

# 2012年度 第1四半期 概況 (2012年1月1日～3月31日)

2012年5月11日  
株式会社アサツー ディ・ケイ  
(コード:9747)

# 第1四半期決算 サマリー

## ■ 連結売上高・連結売上総利益 ⇒ 増収増益

- 連結売上高：91,004百万円（前年同期比：6.6%増）
- 連結売上総利益：13,431百万円（前年同期比：13.0%増）
  - ADK：テレビの堅調に加え、マーケ・プロモーションが伸長
  - 国内広告業子会社が増収増益、海外は中国子会社が好調
  - 総利益率は、14.8%と大幅改善（前年同期：13.9%）

## ■ 連結営業利益・連結四半期純利益 ⇒ 大幅増加

- 連結営業利益：2,259百万円（前年同期比：104.2%増）
- 連結四半期純利益：1,458百万円（前年同期比：752.9%増）
  - 販管費：ADKのコンピュータ費増加。人件費は、国内子会社、戦略地域の人員増があるも、ADKの抑制によりほぼ横ばい
  - オペレーティングマージン、人件費分配率ともに改善

## ■ 業績予想 ⇒ 上期は上方修正、 下期および通期は精査のうえ後日修正発表の予定

# 連結業績の概況 - 1

(単位:百万円)

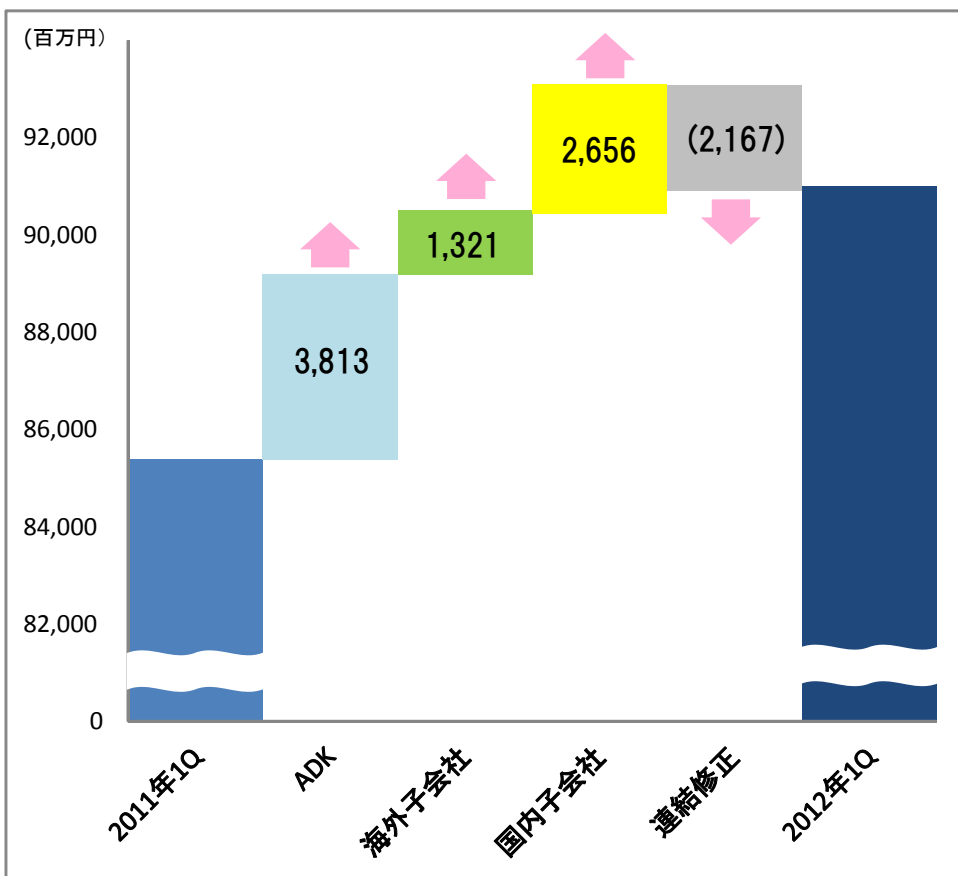
	2011年1-3月	2012年1-3月	増減額	前年同期比
売上高	85,381	<b>91,004</b>	5,622	6.6%
売上総利益	11,890	<b>13,431</b>	1,541	13.0%
売上総利益率	13.9%	<b>14.8%</b>	-	+0.9pts.
販管費	10,784	<b>11,172</b>	387	3.6%
(内 人件費)	7,734	<b>7,742</b>	8	0.1%
営業利益	1,106	<b>2,259</b>	1,153	104.2%
経常利益	1,370	<b>2,537</b>	1,166	85.1%
税金等調整前利益	293	<b>2,518</b>	2,225	757.4%
四半期純利益	170	<b>1,458</b>	1,287	752.9%
オペレーティングマージン <sup>※1</sup>	9.3%	<b>16.8%</b>		
人件費分配率 <sup>※2</sup>	65.0%	<b>57.6%</b>		

※1 営業利益/売上総利益

※2 人件費/売上総利益

(単位:百万円)

	2011年1-3月	2012年1-3月	増減額	前年同期比
売上高	85,381	91,004	5,622	6.6%



## ◆ADK

- ・テレビタイム、デジタルメディア、OOHが好調
- ・マーケ・プロモーションが伸長

## ◆海外子会社

- ・中国圏が引き続き伸長

## ◆国内子会社

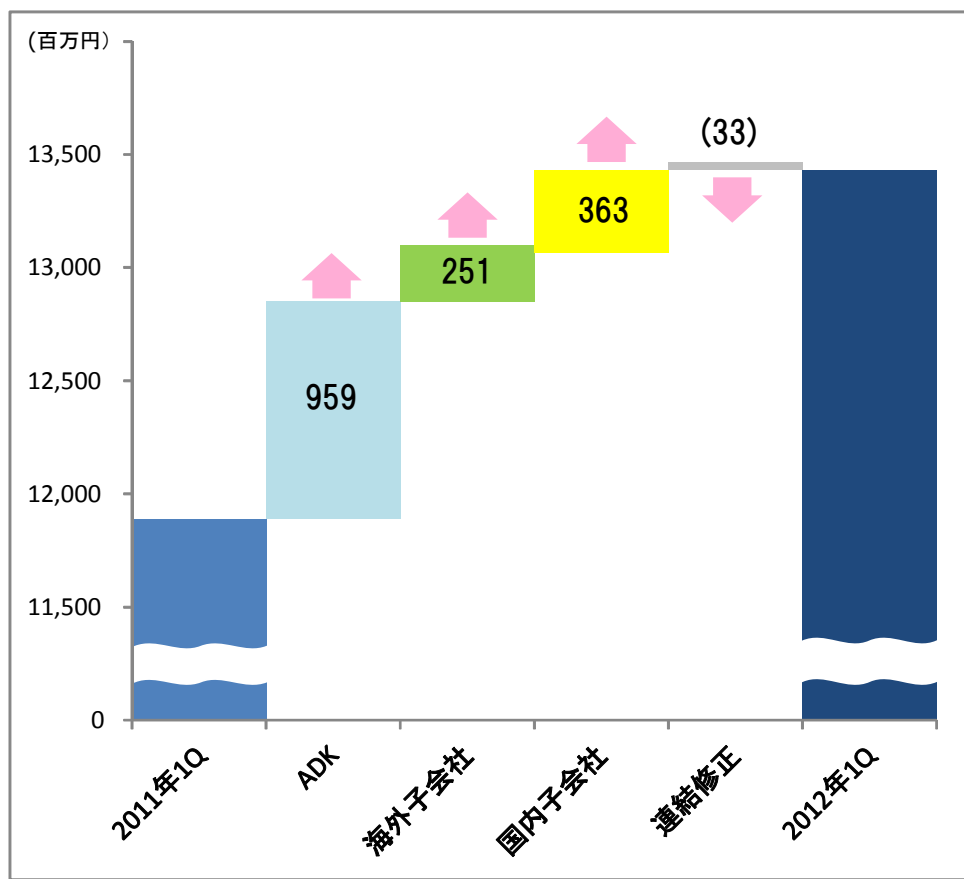
- ・広告業は増収も、出版は減収

# 連結売上総利益



(単位:百万円)

	2011年1-3月	2012年1-3月	増減額	前年同期比
売上総利益	11,890	<b>13,431</b>	1,541	13.0%
売上総利益率	13.9%	<b>14.8%</b>	-	+0.9pts.

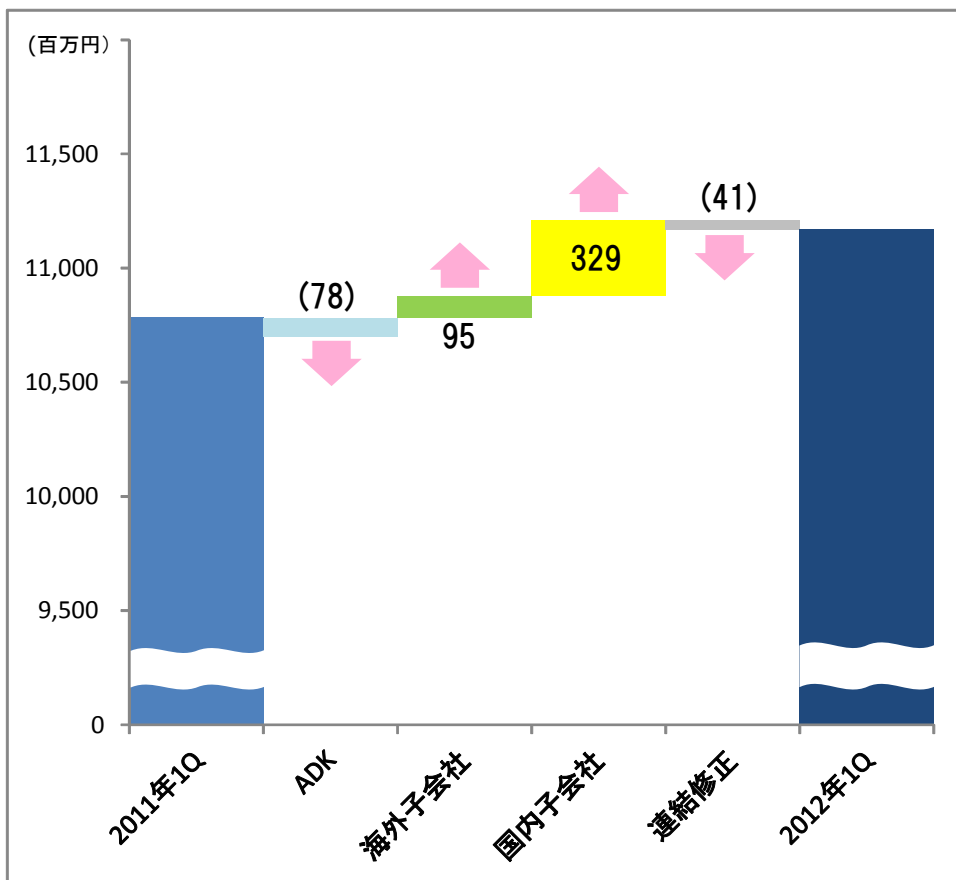


- ◆ADK
  - ・テレビタイムの収益性アップ
- ◆海外子会社
  - ・売上好調の中国圏子会社が牽引
- ◆国内子会社
  - ・ADDCの新規連結、ADKインターによる合併(昨年4月)により総利益額増加

# 連結販管費

(単位:百万円)

	2011年1-3月	2012年1-3月	増減額	前年同期比
販管費	10,784	11,172	387	3.6%
人件費	7,734	7,742	8	0.1%
その他	3,049	3,429	379	12.5%



## ◆ADK

- ・人件費:賞与引当金減少
- ・その他経費はコンピュータ費が増加

## ◆海外子会社

- ・中国圏での現地従業員採用による人件費の増加

## ◆国内子会社

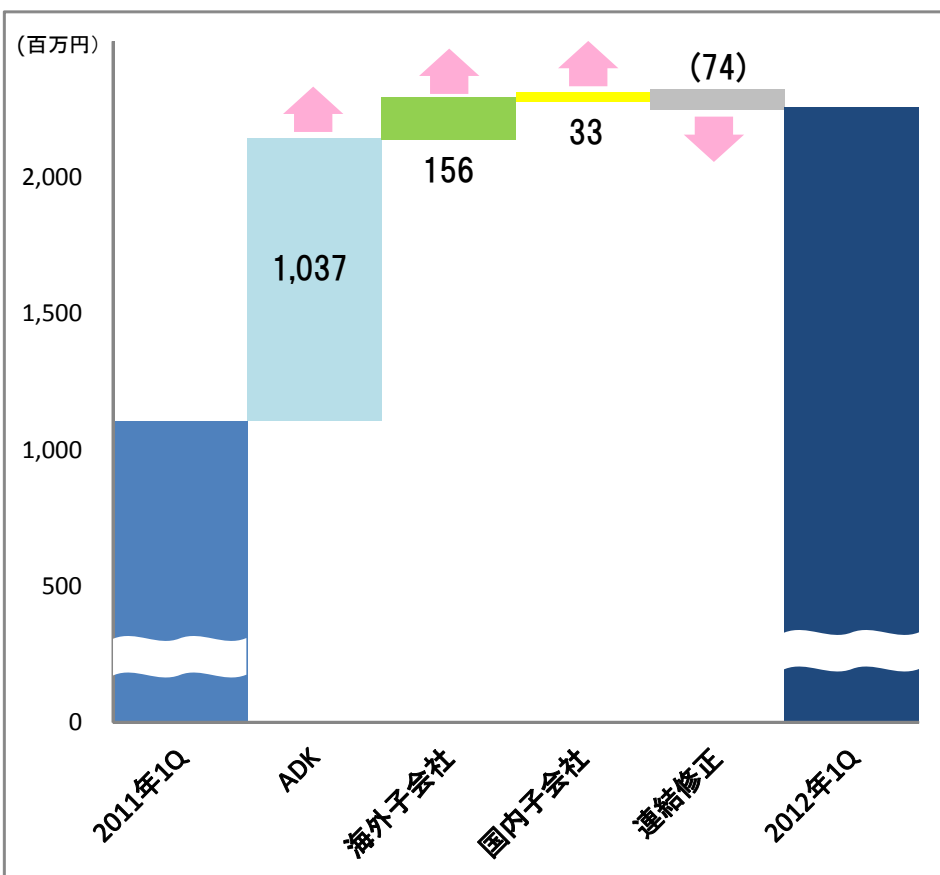
- ・ADDC新規連結、広告業子会社の人員増加
- ・ADKインターによる合併(昨年4月)

# 連結営業利益

(単位:百万円)

2011年1-3月      2012年1-3月      増減額      前年同期比

営業利益                      1,106                      2,259                      1,153                      104.2%



## ◆オペレーティングマージン

	2010年	2011年	2012年	中期目標
1-3月	9.6%	9.3%	16.8%	-
(参考) 1-12月	0.05%	8.4%	-	13.2%

## ◆人件費分配率

	2010年	2011年	2012年	中期目標
1-3月	62.2%	65.0%	57.6%	-
(参考) 1-12月	67.3%	61.8%	-	59.0%

# 連結業績の概況 - 2

(単位:百万円)

	2011年1-3月	2012年1-3月	増減額	前年同期比
営業利益	1,106	<b>2,259</b>	1,153	104.2%
営業外収益	298	<b>318</b>	19	6.5%
営業外費用	34	<b>40</b>	6	18.3%
経常利益	1,370	<b>2,537</b>	1,166	85.1%
特別利益	113	<b>2</b>	(110)	-97.5%
特別損失	1,190	<b>21</b>	(1,168)	-98.2%
税金等調整前利益	293	<b>2,518</b>	2,225	757.4%
四半期純利益	170	<b>1,458</b>	1,287	752.9%

- ◆ 特別損失の減少は、投資有価証券の評価損減少等による
- ◆ 四半期純利益が、大幅増加



# 連結業績の概況 - 3

(単位:百万円)  
下段:前年同期比

	売上高	売上総利益	営業利益	経常利益	四半期純利益
ADK	79,004 5.1%	10,122 10.5%	1,893 121.4%	2,072 103.3%	1,207 1994.4%
国内子会社 9社*1	11,878 28.8%	1,963 22.7%	(80) -29.5%	(3) -96.8%	(78) -69.3%
中国子会社 6社*2	4,955 46.6%	941 70.3%	420 176.1%	433 166.1%	339 155.1%
海外子会社 10社*3	3,175 -7.4%	511 -21.1%	77 -59.2%	115 -46.0%	86 -45.5%
連結修正	(8,008)	(106)	(50)	(82)	(97)
合計	91,004 6.6%	13,431 13.0%	2,259 104.2%	2,537 85.1%	1,458 752.9%

\*1 新規連結 ADKデジタル・コミュニケーションズ (連結対象子会社は、補足資料の16ページをご覧ください)

\*2 中国連結子会社:上海、台湾、香港の子会社6社

\*3 その他海外連結子会社:タイ、マレーシア、シンガポール、ヨーロッパ、北米の子会社10社


# 連結貸借対照表 (2010年～2012年 3月31日)

(単位:百万円)

資産の部	2010年 1-3月	2011年 1-3月	2012年 1-3月
<b>流動資産</b>			
現金及び預金	23,061	22,363	25,589
受取手形及び売掛金	85,130	87,817	87,952
有価証券	2,860	1,461	5,892
たな卸資産	11,415	8,270	7,802
その他	3,202	3,734	2,764
貸倒引当金	(741)	(289)	(282)
<b>流動資産合計</b>	<b>124,929</b>	<b>123,357</b>	<b>129,720</b>
<b>固定資産</b>			
有形固定資産	3,916	4,320	4,260
無形固定資産	1,440	1,611	2,371
<b>投資その他の資産</b>			
投資有価証券	52,478	52,798	53,312
その他	10,711	10,319	9,710
貸倒引当金	(1,604)	(1,924)	(1,676)
<b>投資その他の資産合計</b>	<b>61,586</b>	<b>61,193</b>	<b>61,347</b>
<b>固定資産合計</b>	<b>66,943</b>	<b>67,125</b>	<b>67,978</b>
<b>資産合計</b>	<b>191,873</b>	<b>190,483</b>	<b>197,699</b>

負債の部	2010年 1-3月	2011年 1-3月	2012年 1-3月
<b>流動負債</b>			
支払手形及び買掛金	67,792	68,506	72,835
短期借入金	515	114	69
その他	8,741	10,569	9,955
<b>流動負債合計</b>	<b>77,048</b>	<b>79,190</b>	<b>82,859</b>
<b>固定負債</b>			
長期借入金	1,052	740	459
引当金	2,279	1,782	1,785
その他	3,430	5,105	6,803
<b>固定負債合計</b>	<b>6,762</b>	<b>7,628</b>	<b>9,048</b>
<b>負債合計</b>	<b>83,811</b>	<b>86,818</b>	<b>91,907</b>
<b>純資産の部</b>	<b>2010年 1-3月</b>	<b>2011年 1-3月</b>	<b>2012年 1-3月</b>
<b>株主資本</b>			
資本金	37,581	37,581	37,581
資本剰余金	20,024	20,024	13,244
利益剰余金	51,253	45,651	44,562
自己株式	(7,792)	(7,700)	(804)
<b>株主資本合計</b>	<b>101,066</b>	<b>95,556</b>	<b>94,584</b>
<b>その他の包括利益累計額</b>			
その他有価証券評価差額金	6,473	8,131	11,323
繰延ヘッジ損益	33	(57)	(32)
為替換算調整勘定	(512)	(959)	(1,090)
<b>その他の包括利益累計額合計</b>	<b>5,994</b>	<b>7,114</b>	<b>10,200</b>
少数株主持分	1,000	994	1,007
<b>純資産合計</b>	<b>108,062</b>	<b>103,665</b>	<b>105,791</b>
<b>負債・純資産合計</b>	<b>191,873</b>	<b>190,483</b>	<b>197,699</b>

2012年3月31日／少数株主持分控除後 連結自己資本比率:53.0%



# 補足資料

## Appendix

- ・連結 2012年度 上期の見通し
- ・連結 2012年度 上期の見通し(地域別)
- ・【単体】業績概況
- ・【単体】媒体別売上高
- ・【単体】業種別売上高
- ・連結対象会社

# 連結 2012年度 上期の見通し

(単位:百万円)	2011年1-6月 実績	2012年1-6月 見通し	増減額	前年同期比
売上高	165,638	178,000	12,361	7.5%
売上総利益	22,101	25,100	2,998	13.6%
売上総利益率	13.3%	14.1%	-	+0.8pts.
販管費	20,725	22,300	1,574	7.6%
(内 人件費)	14,533	15,100	566	3.9%
営業利益	1,376	2,800	1,423	103.5%
経常利益	2,517	3,900	1,382	54.9%
税金等調整前利益	1,893	2,870	976	51.5%
四半期純利益	876	1,720	843	96.3%
オペレーティングマージン <sup>※1</sup>	6.2%	11.2%		
人件費分配率 <sup>※2</sup>	65.8%	60.2%		

※1 営業利益/売上総利益

※2 人件費/売上総利益

# 連結 2012年度 上期の見通し(地域別)

(単位:百万円)  
下段:前年同期比

	売上高	売上総利益	営業利益	経常利益	四半期純利益
ADK	153,800 5.6%	18,470 11.1%	1,960 110.6%	2,960 49.4%	1,150 41.7%
国内子会社 9社*1	25,369 38.9%	4,218 22.7%	79 -	175 -	(37) -
中国子会社 6社*2	9,267 27.5%	1,587 36.2%	580 67.1%	607 39.6%	506 46.9%
海外子会社 10社*3	6,001 0.8%	1,020 -7.8%	180 -30.6%	272 -23.6%	224 -17.3%
連結修正	(16,437)	(197)	(1)	(114)	(124)
合計	178,000 7.5%	25,100 13.6%	2,800 103.5%	3,900 54.9%	1,720 96.3%

(ご参考)

前回発表予想	170,000	22,700	1,100	2,100	1,150
前回発表予想比	4.7%	10.6%	154.5%	85.7%	49.6%

\* 1 新規連結 ADKデジタル・コミュニケーションズ (連結対象子会社は、補足資料の16ページをご覧ください)

\* 2 中国連結子会社:上海、台湾、香港の子会社6社 \* 3 その他海外連結子会社:タイ、マレーシア、シンガポール、ヨーロッパ、北米の子会社10社

# 単体業績概況

(単位:百万円)

	2011年1-3月	2012年1-3月	増減額	前年同期比
売上高	75,190	79,004	3,813	5.1%
売上総利益	9,162	10,122	959	10.5%
売上総利益率	12.2%	12.8%	-	+0.6pts.
販売管理費	8,307	8,229	(78)	-0.9%
内 人件費	5,965	5,664	(301)	-5.1%
営業利益	855	1,893	1,037	121.4%
経常利益	1,019	2,072	1,053	103.3%
税金等調整前利益	100	2,057	1,957	1944.1%
四半期純利益	57	1,207	1,150	1994.4%
オペレーティングマージン <sup>※1</sup>	9.3%	18.7%		
人件費分配率 <sup>※2</sup>	65.1%	56.0%		

※1 営業利益/売上総利益

※2 人件費/売上総利益

# 単体 媒体別売上高

(単位:百万円)

	2011年1-3月	2012年1-3月	増減額	前年同期比
新聞	4,873	4,728	(145)	-3.0%
雑誌	3,379	3,228	(150)	-4.5%
テレビ	35,522	37,094	1,572	4.4%
タイム	12,981	14,455	1,474	11.4%
スポット	19,321	19,124	(196)	-1.0%
コンテンツ	3,219	3,514	294	9.2%
ラジオ	796	781	(15)	-1.9%
<b>4媒体 合計</b>	<b>44,572</b>	<b>45,833</b>	<b>1,261</b>	<b>2.8%</b>
デジタルメディア	2,190	2,608	418	19.1%
OOHメディア	2,098	2,559	461	22.0%
マーケ・プロモ	12,991	15,301	2,310	17.8%
制作	11,501	10,565	(935)	-8.1%
その他	1,836	2,134	297	16.2%
<b>4媒体以外 合計</b>	<b>30,618</b>	<b>33,170</b>	<b>2,552</b>	<b>8.3%</b>
<b>合計</b>	<b>75,190</b>	<b>79,004</b>	<b>3,813</b>	<b>5.1%</b>

・デジタルメディア：インターネット、モバイル関連メディア（WEBサイト制作・システム開発などデジタルソリューションは、「マーケ・プロモ」に含む）

・OOH（アウト・オブ・ホーム）メディア：交通広告、屋外広告、折込広告など

・マーケティング・プロモーション：マーケティング、コミュニケーション・プランニング、プロモーション、イベント、PR、博覧会事業、デジタルソリューションなど

# 単体 業種別売上高

(単位:百万円)

	売上高	構成比	増減額	前年同期比
エネルギー・素材・機械	1,046	1.3%	(427)	-29.0%
食品	7,043	8.9%	(4)	-0.1%
飲料・嗜好品	7,010	8.9%	2,065	41.8%
薬品・医療用品	2,924	3.7%	204	7.5%
化粧品・トイレタリー	7,662	9.7%	1,286	20.2%
ファッション・アクセサリ	2,419	3.1%	209	9.5%
精密機器・事務用品	584	0.7%	134	30.0%
家電・AV機器	736	0.9%	(12)	-1.7%
自動車・関連品	3,572	4.5%	(800)	-18.3%
家庭用品	863	1.1%	118	15.9%
趣味・スポーツ用品	6,991	8.8%	479	7.4%
不動産・住宅設備	2,630	3.3%	428	19.4%
出版	1,019	1.1%	226	28.5%
情報・通信	8,471	10.7%	(1,308)	-13.4%
流通・小売業	6,465	8.2%	737	12.9%
金融・保険	6,159	7.8%	(571)	-8.5%
交通・レジャー	3,079	3.9%	321	11.6%
外食・各種サービス	1,378	1.7%	(340)	-19.8%
官公庁・団体	3,790	4.8%	704	22.8%
教育・医療サービス・宗教	1,776	2.2%	41	2.4%
案内・その他	3,375	4.3%	322	10.6%
合計	79,004	100.0%	3,813	5.1%



## ヨーロッパ

Asatsu Europe Holding  
Asatsu Europe  
Asatsu (Deutschland)

## 上海

Shanghai Asatsu Advertising  
Asatsu Century (Shanghai) Advertising

## タイ

ADK Thai Holding  
Dai-Ichi Kikaku (Thailand)  
Asatsu (Thailand)  
ASDIK

## アメリカ

ADK America

## 台湾

United Asatsu international  
DIK-Ocean Advertising

## マレーシア

Asatsu-DK Malaysia

## シンガポール

Asatsu-DK Singapore

## 香港

Asatsu-DK Hong Kong  
DK Advertising (HK)  
*Guangdong Guangxu Advertising*\*

※持分法適用会社

## 国内

- ・ADKアーツ
- ・ADKインターナショナル
- ・協和企画
- ・日本文芸社
- ・ネオ書房
- ・エイケン
- ・ボーイズ
- ・ADKダイアログ
- ・ADKデジタル・コミュニケーションズ

本資料で記述されている業績予想ならびに将来予測は、本資料の発表日時点で入手可能な情報に基き当社が判断した予想であり、潜在的なリスクや不確実性が含まれております。そのため、様々な要因の変化により、実際の業績は記述されている将来見通しとは大きく異なる可能性があることをご承知おきください。

※数値は百万円以下を切り捨てて表示しておりますので、合計が一致しない場合がございます。